



Fetra ESD-Etagenwagen mit 4 Böden, elektrisch leitfähig, Höhe 1800mm



Art. Nr.: 863-OX

ab 762,10 €

(inkl. MwSt., zzgl. Versandkosten)

SOFORT LIEFERBAR



Plattformmaterial: Holzwerkstoff

Beschichtung: ESD

Bockrollenmaterial: TPE-E

Etagen: 4

Kategorie: ESD-Wagen

Hersteller: Fetra

gpsr_manufacturer_name: fetra
Fechtel Transportgeräte GmbH

gpsr_manufacturer_street:
Industriestraße

gpsr_manufacturer_county:
Deutschland

gpsr_manufacturer_email:
info@fetra.de






gpsr_manufacturer_housenumber:
17-21

gpsr_manufacturer_city:
Borgholzhausen

gpsr_manufacturer_postalcode:
33829

gpsr_manufacturer_homepage:
<https://www.fetra.de>

- Elektrisch leitfähige Ausführung
- Stahlrohr und Profilstahl geschweißt
- elektrisch leitfähig pulverbeschichtet
- schiefergrau RAL 7015
- Schraub- und Steckkonstruktion
- 1 fester und 3 lose Böden aus elektrisch leitfähiger Holzwerkstoffplatte nach DIN 68765, hellgrau
- 2 Lenk- und 2 Bockrollen
- Räder mit TPE-ESD-Bereifung (thermoplastisches Elastomer)
- elektrisch leitfähig
- Naben mit Präzisions-Rillenkugellager

-  längerer Anfahr-, Roll- und Schwenkwiderstand
-  harter Lauf auf ebenen Böden
-  reifen nicht kreidend (spurlos)
-  Feststeller an den Lenkrollen, gemäß der Europäischen Norm EN 1757-3 (Sicherheit von Plattformwagen)
-  Tragkraft pro Einlegeboden 50 kg



Artikel-Nr.	9301	9302	9303
Tragkraft (kg)	600	600	600
Rad-Ø (mm)	200	200	200
Ladefläche LxB (mm)	1000x600	1000x700	1200x800
Außenmaße LxBxH (mm)	1169x609x1800	1169x709x1800	1369x809x1800
Etagenhöhen (mm)	276,676,1076,1476	276,676,1076,1476	276,676,1076,1476
Eigengewicht (kg)	66	73	106