



RR Industrietechnik Staplerschaufel Typ RS-50 1130x1650x550mm 500dm³ RAL 5010 Enzianblau



Art. Nr.: I100600145

1.409,65 €
~~UVP 1.701,70 €~~

(inkl. MwSt., zzgl. Versandkosten)

LIEFERZEIT: 9 -10 WERKTAGE
 ✓ SOFORT LIEFERBAR




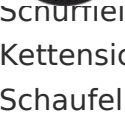
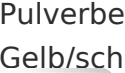
Gewicht: 225 kg

RAL-Farbe: 5010	Farbe: Enzianblau	Aufnahme-Innenbreite: 200mm
Aufnahme-Innenabstand: 440mm	Hersteller: R+R Industrietechnik	Beschichtung: pulverbeschichtet
Inhalt: 500dm ³	Aufnahme-Innenhöhe: 60mm	Eigengewicht: 225 kg
Tragkraft: 1500 kg	Höhe: 550mm	Tiefe: 1615mm
Breite: 1130mm	Kategorie: Staplerschaufel	

Die Staplerschaufel Typ RS eignet sich ideal zur effektiven Beseitigung von sperrigen und schweren Schüttgütern sowie größeren Schneemassen.

Die Schürfleiste aus Spezialstahl ist nach vorne abfallend konstruiert, sodass sie sich einfach unter die Schüttgüter schiebt, was die Aufnahme somit gründlicher und wirksamer gestaltet, als eine ohne Schürfleiste ausgestattete Schaufel. Die sehr einfache Aufnahme der Staplerschaufel über sie Gabelzinken und das einfache Entleeren per Seilzug vom Staplersitz unterstreichen zudem die Wirtschaftlichkeit. Ein robuste Stahlschweißkonstruktion und die umlaufende Randprofilierung sorgen für eine sehr lange Lebensdauer des Produktes.

- Speziell für sperrige und grobe Schüttgüter und Schneemassen
- Einfach mit den Gabelzinken aufnehmen

-  ang per Seilzug vom Fahrersitz aus
-  here mit Zugfeder zwischen Behälterboden und Grundrahmen
-  schnürste aus Messerstahl
- Kettensicherung gegen Abrutschen von den Zinken
- Schaufel aus 3 mm Stahlblech, Grundrahmen aus 6mm Stahlblech
- Pulverbeschichtet
- Gelb/schwarze Warnstreifen gem. Kennzeichnungspflicht ASR A 1.3



Inhalt (dm ³)	500	750	1000	1500
Breite (mm)	1130	1390	1640	1740
Höhe (mm)	550	550	550	750
Tiefe (mm)	1615	1615	1900	1900
Traglast (kg)	1500	2000	2000	2000
Gewicht (kg)	225	255	290	340
Einfahrtaschen Abstand (mm)	440	440	570	570
Einfahrtaschen Breite (mm)	200	200	200	200
Einfahrtaschen Höhe (mm)	60	60	60	60
RAL 3000 Feuerrot	100600167	100600205	100600169	100800369
RAL 5010 Enzianblau	100600145	100600232	100800103	100400299
RAL 2004 Reinorange	100800354	100800359	100600171	100800732
RAL 5018 Türkisblau	100800353	100800358	100800365	100800731
RAL 7005 Mausgrau	100800356	100800361	100800366	100800370
RAL 7016 Anthrazitgrau	120400063	120400064	120400065	120400066
RAL 6011 Resedagrün	100800120	100800360	100600237	100800733