



## R+ Industrietechnik Silowagen Typ RSLF 600dm<sup>3</sup> fahrbar RAL 7005 Mausgrau



Art. Nr.: I120200016

**1.371,70 €**  
~~UVP 1.505,35 €~~

(inkl. MwSt., zzgl. Versandkosten)

**LIEFERZEIT:** 12 -14 WERKTAGE

**SOFORT LIEFERBAR**

**Gewicht:** 130 kg


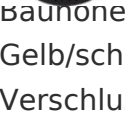






<b>Aufnahme-Innenabstand:</b> 718mm	<b>Eigengewicht:</b> 130 kg	<b>Aufnahme-Innenbreite:</b> 188mm
<b>RAL-Farbe:</b> 7005	<b>Inhalt:</b> 600dm <sup>3</sup>	<b>Aufnahme-Innenhöhe:</b> 68mm
<b>Beschichtung:</b> pulverbeschichtet	<b>Hersteller:</b> R+R Industrietechnik	<b>Farbe:</b> Mausgrau
<b>Tiefe:</b> 780mm	<b>Höhe:</b> 1490mm	<b>Breite:</b> 1210mm
<b>Kategorie:</b> Silowagen		

### Silowagen zum Sammeln und Entleeren von feinkörnigen und flüssigen Stoffen (z.B. Quarzsand, Pulver etc.) Das Fahrgestell ist aus hochwertigem Profilstahl gefertigt.

Der 3mm starke Stahlblechkasten ist in einer Trichterform gebaut und der Scherenverschluss mit einem Handhebel zu betätigen. Serienmäßig mit Einfahrtaschen (200 x 60mm) und einem Zwischenmaß von 720mm. Das Produkt eignet sich für eine Korngröße ab 3mm aufwärts. Die Bauhöhe der Rollen beträgt 210mm.

- Fahrgestell aus hochwertigem Profilstahl gefertigt
- Scherenverschluss mit Handhebel
- Geeignet für Schüttgut, Späne, Kleinteile, Futter oder Futtermittel ab einer Korngröße von 3 mm aufwärts

-  Sicherheit gegen Abrutschen von den Zinken
-  römiger, 3 mm starker Stahlblechkasten
-  Baunone der Rollen 210 mm, Typ RSLF
-  Gelb/schwarze Warnstreifen gem. Kennzeichnungspflicht ASR A 1.3
-  Verschlussöffnung 300 x 300 mm
-  Pulverbeschichtet



Ausführung	stationär mit Einfahrtaschen	stationär mit Einfahrtaschen	fahrbar mit 2 Lenk-/Bockrollen	fahrbar mit 2 Lenk-/Bockrollen
Inhalt (dm <sup>3</sup> )	375	600	375	600
Maße BxTxH (mm)	1200 x 780 x 1030	1200 x 780 x 1280	1210 x 780 x 1240	1210 x 780 x 1490
Kastenmaße LxBxH (mm)	1110 x 750 x 970	1110 x 750 x 1200	1110 x 750 x 970	1110 x 750 x 1200
Gewicht (kg)	110	130	110	130
Einfahrtaschen Abstand (mm)	718	718	718	718
Einfahrtaschen Breite (mm)	188	188	188	188
Einfahrtaschen Höhe (mm)	68	68	68	68
<b>RAL 3000 Feuerrot</b>	100802174	100802178	120200006	120200009
<b>RAL 5010 Enzianblau</b>	100801178	100800173	120200005	120200010
<b>RAL 2004 Reinorange</b>	100802177	100802182	120200007	120200008
<b>RAL 5018 Türkisblau</b>	100802173	100802179	120200011	120200014
<b>RAL 7005 Mausgrau</b>	100802175	100802180	120200013	<b>120200016</b>
<b>RAL 6011 Resedagrün</b>	100802176	100802181	120200012	120200015